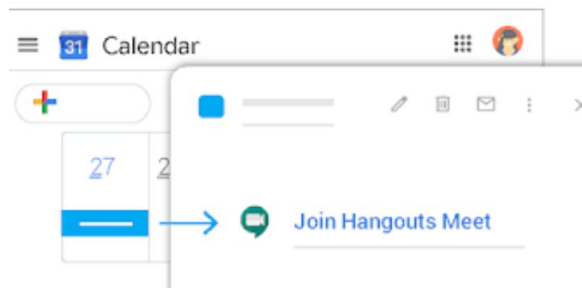


Sumali sa isang Google Meet

1. Sumali mula sa isang Kaganapan sa Kalendaryo

Tingnan ang iyong nakaiskedyul na mga pagpupulong sa Kalendaryo at mabilis na sumali sa isang pagpupulong ng video.

1. Sa [Kalendaryo](#), i-click ang kaganapan na nais mong sumali.
2. I-click ang Sumali sa Hangouts Meet at sa window na magbubukas, i-click ang Sumali Ngayon.

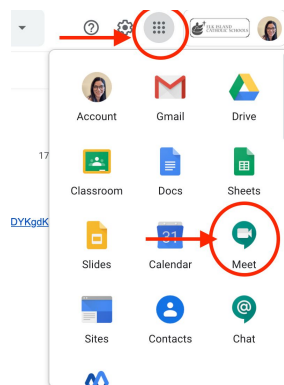


2. Sumali mula sa isang Meet

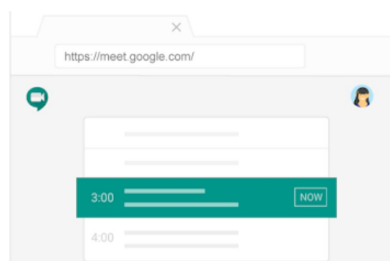
In Meet, maaari kang pumili ng isang naka-iskedyul na kaganapan o maaari kang magpasok ng isang code ng pulong o palayaw.

Pumili ng isang naka-iskedyul na kaganapan:

1. Mula sa iyong email i-click ang 9 na mga parisukat sa kanang sulok sa tuktok ng GMAIL (tinatawag na isang waffle). Mag-click sa icon ng Google Meets

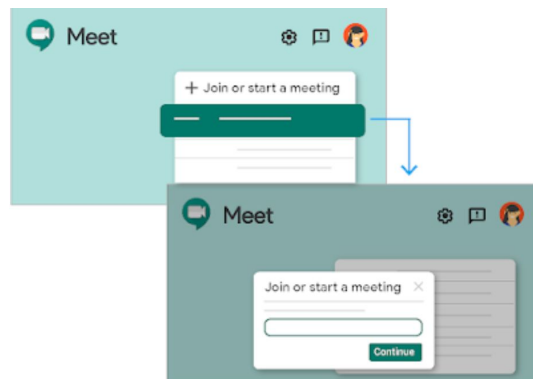


2. Sa isang web browser, ipasok <https://meet.google.com/>.
3. Piliin ang pagpupulong mula sa iyong listahan ng mga naka-iskedyul na kaganapan.
4. I-click ang Sumali ngayon.



Magpasok ng isang code ng pulong o palayaw:

1. Sa isang web browser, ipasok <https://meet.google.com>.
2. I-click ang Sumali o magsimula ng isang pagpupulong.
3. Maglagay ng code ng pulong o palayaw.
 - Ang code ng pulong ay ang string ng mga titik sa dulo ng link ng pulong. Hindi mo kailangang ipasok ang mga gitling.
 - Ang isang palayaw ay isang makabuluhang yugto, tulad ng "aming-pagpupulong". Ang ibang mga tao sa iyong samahan ay maaaring sumali sa parehong pagpupulong kung gumagamit sila ng parehong palayaw.
 - Kung ang iyong samahan ay bumili at nag-install a [Kilalanin ang aparato ng hardware](#), maaari mo ring mai-type ang code ng pulong o palayaw sa aparatong iyon.
 - Iwanan ang patlang na blangko upang magsimula ng isang bagong pagpupulong gamit ang isang bagong code.
4. I-click ang Magpatuloy at pagkatapos ay Sumali ngayon.



3. Sumali mula sa iyong EMAIL gamit ang isang URL ng link sa pagpupulong

Minsan walang sapat na oras upang mag-iskedyul ng isang pagpupulong at pag-book ng isang silid. Sa Hangouts Meet, maaari kang sumali sa isang hindi mabilis na pagpupulong ng video sa pamamagitan ng pag-click sa URL ng link ng pulong na ipinadala ng guro sa iyong email.

1. I-click ang link ng pulong na ipinadala sa iyo sa isang email.
2. Sundin ang mga prompt sa onscreen na sumali sa pagpupulong.

guro Maaaring kailanganin kang aprubahan ngkung susubukan mong sumali sa pagpupulong ng isa pang samahan o walang Google account.

